

Разработка и анализ алгоритмов

Лекция 4

Сортировка.

Сергей Леонидович Бабичев

Деревья решений

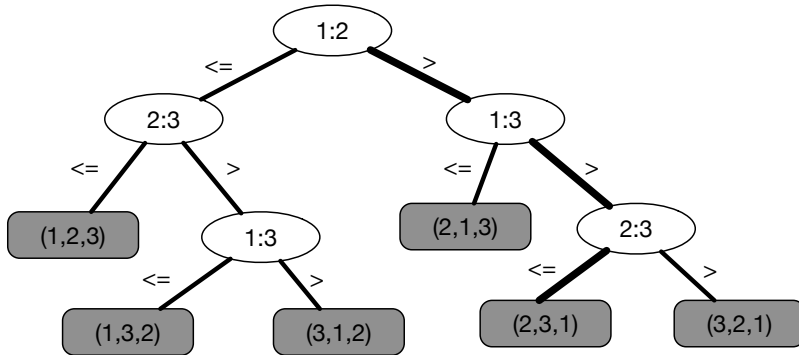
Нижняя оценка сложности алгоритмов сортировки сравнениями

- Рассмотрено несколько сортировок.
- Ни одна не имеет оценки меньше $O(N \log N)$.
- Это — фундаментальное ограничение сортировок сравнениями.

Деревья решений

- Имеются узлы и вершины.
- Каждый узел имеет ровно двух потомков.
- Каждый узел помечен меткой вида $i : j$, где $1 \leq i, j \leq N$.
- Каждая терминальная вершина содержит окончательное решение задачи в виде одной из перестановок множества $\{1, 2, \dots, N\}$.
- Выполнение алгоритма — прохождение от корня к вершине.
- Необходимое условие: в терминальных вершинах должны оказаться все возможные перестановки.

Дерево решений



Нижняя граница сложности

- Общее количество терминальных вершин $N!$.
- Узел — нетерминальная вершина.
- Дерево состоит из терминальных вершин и узлов \rightarrow общее количество вершин $V = V_{term} + V_{nonterm} > N!$
- Полное двоичное дерево глубины H состоит из $2^H - 1$ вершин.
- Минимальная глубина дерева $H \geq \log_2 V$

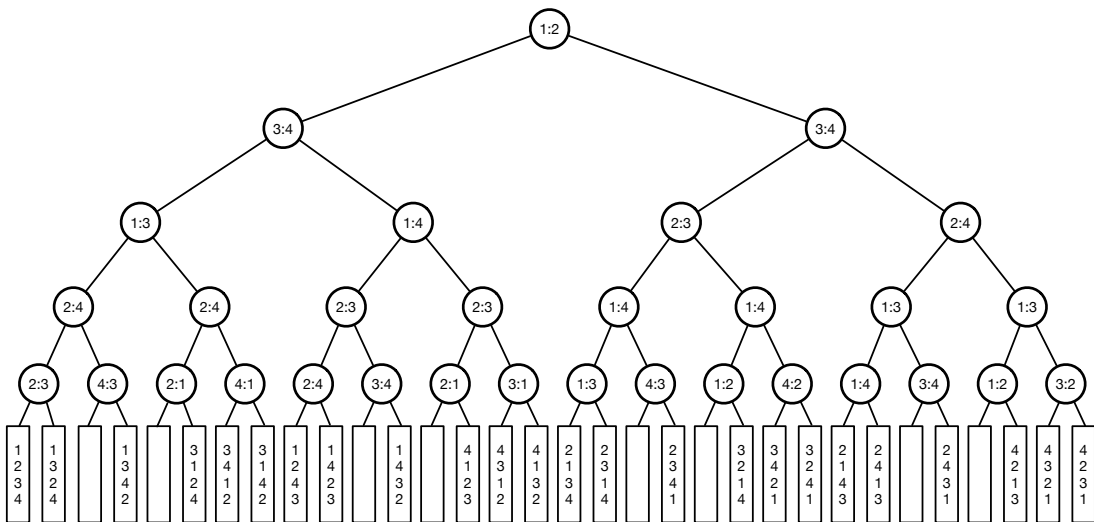
Формула Стирлинга:

$$n! \sim \sqrt{2\pi n} \left(\frac{n}{e}\right)^n$$

Отсюда $H \sim N \log N$.

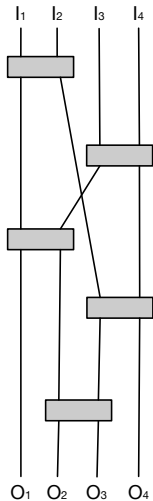
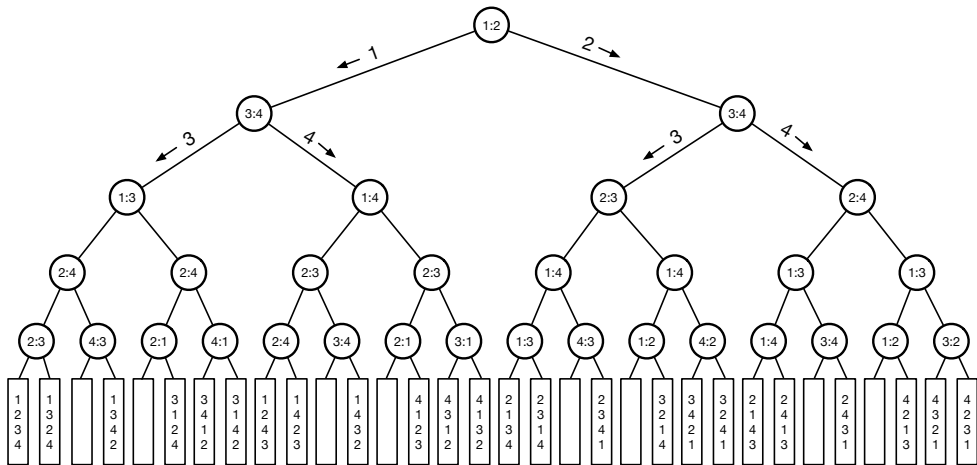
Сортирующие сети.

- Оптимальное дерево принятия решений зависит от истории поиска.
- Составим другое дерево, высотой h , в котором участники сравнений могут быть только одним из результатов родительского сравнения.
- Если сравнивались ключи K_i и K_j , то последующие сравнения одинаковые для случая $K_i < K_j$ и для случая $K_i > K_j$ за исключением того, что i и j меняются местами.



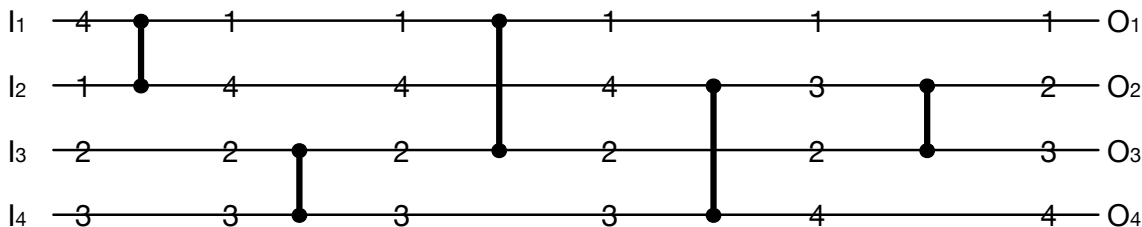
Сортирующие сети

- После сравнения *слева* должен оказаться меньший элемент.
- Устройство сравнения и обмена называется *компаратор* или *компараторный модуль*.
- На вход компаратора подаются две линии с элементами сравнения.
- На выходе компаратора две линии содержат упорядоченные элементы.

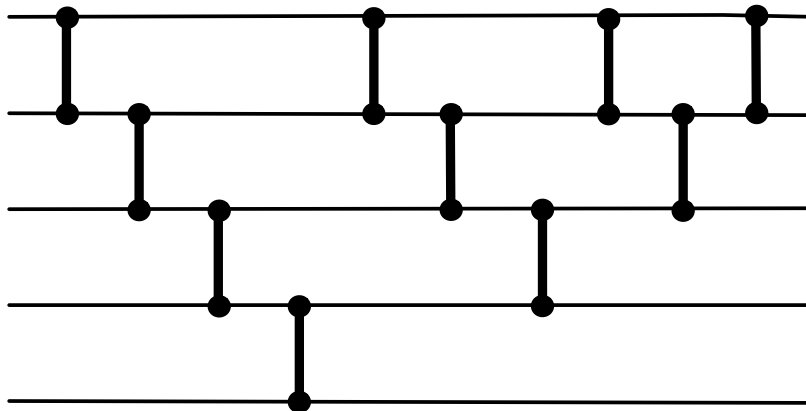


Сортирующие сети

- Удобно рисовать процесс сортировки компараторами горизонтальными линиями, а сами компараторы — вертикальными перемычками.
- Это — сортировка массива $(4, 1, 2, 3)$.

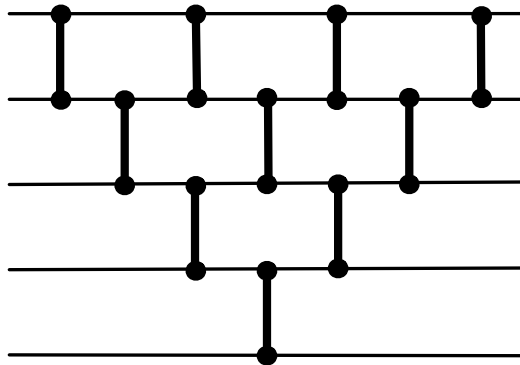


Сортирующие сети: сортировка пузырьком



Сортирующие сети: зачем они?

- В сортирующей сети сортировки пузырьком для 5 элементов требуется 10 операций.
- Пока все операции происходят последовательно.
- Можно переносить перемычки влево, если они не конфликтуют с другими.
- Это означает, что сравнения имеет смысл проводить как можно раньше.
- Сравнения и обмены могут производиться параллельно!



Сортирующие сети: построение

- *Глубина* сортирующей сети — количество шагов сортировки. За один шаг исполняются все независимые сравнения.
- Для существующего последовательного алгоритма построить сортирующую сеть несложно.
- Как доказать, что построенная сортирующая сеть сортирует все $N!$ последовательностей?
- Упростим задачу.

Теорема о сортировке нулей и единиц

Theorem

Если сеть с N входами сортирует в неубывающем порядке все последовательности, состоящие из 0 и 1, то она сортирует и любую произвольную последовательность из N элементов.

Доказательство.

Пусть $f(x)$ — любая монотонная функция, для которой $f(x) \leq f(y)$ при $x \leq y$. Если данная сеть преобразует (x_1, x_2, \dots, x_N) в (y_1, y_2, \dots, y_N) , то эта сеть преобразует $(f(x_1), f(x_2), \dots, f(x_N))$ в $(f(y_1), f(y_2), \dots, f(y_n))$. Пусть $y_i > y_{i+1}$ для некоторого i . Рассмотрим монотонную функцию f такую, что $f(y) = 0$ для всех $y < y_i$ и $f(y) = 1$ для всех $y \geq y_i$. По определению она даёт последовательность 0 и 1, не сортируемую сетью.

Отсюда, если все последовательности 0 и 1 сортируются сетью, то $y_i \leq y_{i+1}$ для всех $i \in [1, N)$.

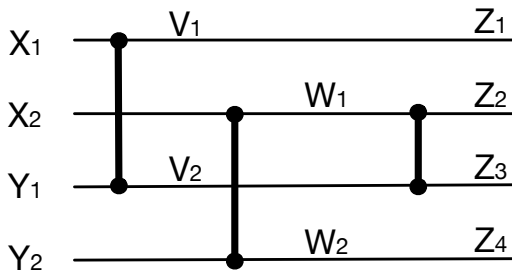


Чётно-нечётная сортировка слиянием (Бэтчера): сеть слияния

- Идея сортировки: для массива с $m + n$ элементами сортировать независимо первые m и последние n элементов, применив затем (m, n) сеть слияния.
- Сеть слияния строится по индукции:
 - 1 База: для $m = 0$ или $n = 0$ сеть пустая. Для $m = n = 1$ нужен один компаратор.
 - 2 Переход: пусть мы сливаем (x_1, \dots, x_m) и (y_1, \dots, y_n) . Рекурсивно сольём последовательности (x_1, x_3, \dots) и (y_1, y_3, \dots) в элементы последовательности (v_1, v_2, \dots) , а последовательности (x_2, x_4, \dots) и (y_2, y_4, \dots) в элементы последовательности (w_1, w_2, \dots) .
 - 3 Применим компараторы для пар (v_2, w_1) , (v_3, w_2) ...
 - 4 Итоговая последовательность отсортирована.

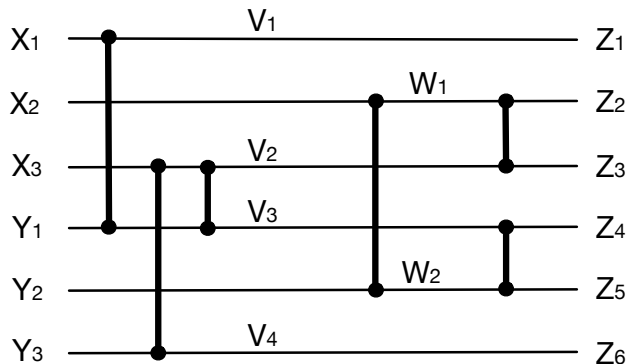
Сортировка Бэтчера: сеть слияния (2+2)

- Нужно слить отсортированные (x_1, x_2) и (y_1, y_2) .
- Сливаем (x_1) и (y_1) — база, один компаратор, выход (v_1, v_2)
- Сливаем (x_2) и (y_2) — база, один компаратор, выход (w_1, w_2)
- Сливаем (w_1) и (v_2) — база, один компаратор.



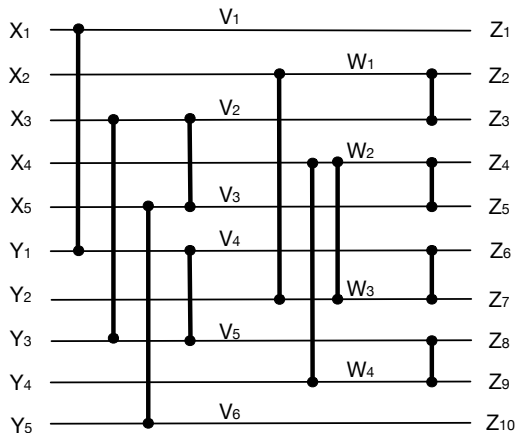
Сортировка Бэтчера: сеть слияния (3+3)

- Нужно слить отсортированные (x_1, x_2, x_3) и (y_1, y_2, y_3) .
- Сливаем (x_1) и (y_1) в x_2 так же (x_2) и (y_2) , получая сеть $(2 + 2)$, которую сливать умеем. — база, один компаратор, выход (v_1, v_2)
- Сливаем (x_2) и (y_2) — база, один компаратор, выход (w_1, w_2)
- Сливаем (w_1) и (v_2) — база, один компаратор.



Сортировка Бэтчера: сеть слияния (5+5)

- Нужно слить отсортированные $(x_1, x_2, x_3, x_4, x_5)$ и $(y_1, y_2, y_3, y_4, y_5)$.
- Сливаем (x_1, x_3, x_5) и (y_1, y_3, y_5) — рекурсия, слияние (3+3), получаем v_i .
- Сливаем (x_2, x_4) и (y_2, y_4) — рекурсия, слияние (2+2), получаем w_i .
- Сливаем (w_i) и (v_2) — база, один компаратор.



Сортировка Бэтчера: корректность слияния $(n+m)$

- Воспользуемся теоремой о сортировке нулей и единиц.
- m -последовательность в слиянии состоит из k нулей и далее $m - k$ единиц.
- n -последовательность состоит из l нулей и $n - l$ единиц.
- Последовательность (v_1, \dots, v_m) после слияния будет содержать $\lceil k/2 \rceil + \lceil l/2 \rceil$ нулей и далее единицы.
- Последовательность (w_1, \dots, w_n) после слияния будет содержать $\lfloor k/2 \rfloor + \lfloor l/2 \rfloor$ нулей и далее единицы.

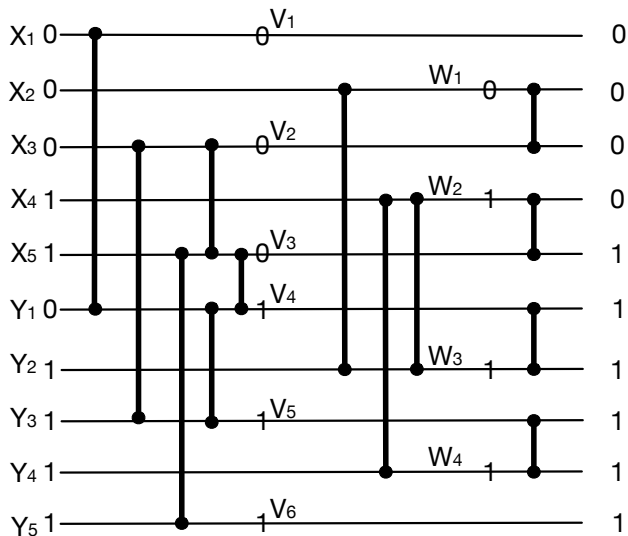
- Выражение

$$d = (\lceil k/2 \rceil + \lceil l/2 \rceil) - (\lfloor k/2 \rfloor + \lfloor l/2 \rfloor)$$

может принимать значения только 0, 1, 2.

- Если $d = 0$ или $d = 1$, то последовательность z_1, \dots , уже упорядочена.
- Если $d = 2$, то достаточно одной операции обмена на последнем этапе для упорядочивания.

Сортировка Бэтчера: корректность слияния $(n+m)$: иллюстрация $d = 2$.



Сортировка Бэтчера: алгоритм

- На 1-м шаге параллельно сортируются группы элементов, находящиеся на позициях $(1, 2), (3, 4), \dots$. Нечётный последний элемент образует отдельную группу.
- На каждом шаге группы укрупняются в два раза и сортируются парами.

Сложность сортировки:

количество компараторов $O(N \log^2 N)$; глубина $O(\log^2(N))$.

Сортировка с использованием свойств элементов

Сортировка подсчётом

- Есть ли алгоритмы сортировки со сложностью меньшей $O(N \log N)$?

Да, если использовать свойства ключей.

- Пусть множество значений ключей ограничено $D(K) = \{K_{min}, \dots, K_{max}\}$.
- Тогда при наличии добавочной памяти в $|D(K)|$ ячеек сортировку можно произвести за $O(N)$.

Сортировка подсчётом

- Сортируем массив $S = \{10, 5, 14, 7, 3, 2, 18, 4, 5, 13, 6, 8\}$
- Заранее известно, что значения массива натуральные числа, которые не превосходят 20.
- Заводим массив $F[1..20]$, содержащий вначале нулевые значения.

$$F = \boxed{0\ 0\ 0\ 0\ 0\ 0\ 0\ 0\ 0\ 0\ 0\ 0\ 0\ 0\ 0\ 0\ 0\ 0\ 0\ 0}$$

- Проходим по массиву S . $S_1 = 10$; $F_{10} \leftarrow F_{10} + 1$.

$$F = \boxed{0\ 0\ 0\ 0\ 0\ 0\ 0\ 0\ 0\ 1\ 0\ 0\ 0\ 0\ 0\ 0\ 0\ 0\ 0\ 0}$$

Сортировка подсчётом

- $S_2 = 5; F_5 \leftarrow F_5 + 1.$

$$F = \boxed{0} \boxed{0} \boxed{0} \boxed{0} \boxed{1} \boxed{0} \boxed{0} \boxed{0} \boxed{0} \boxed{0} \boxed{1} \boxed{0} \boxed{0} \boxed{0} \boxed{0} \boxed{0} \boxed{0} \boxed{0} \boxed{0} \boxed{0} \boxed{0}$$

- ...

- $S_{12} = 5; F_8 \leftarrow F_8 + 1.$

$$F = \boxed{0} \boxed{1} \boxed{1} \boxed{1} \boxed{2} \boxed{1} \boxed{1} \boxed{1} \boxed{0} \boxed{1} \boxed{0} \boxed{0} \boxed{1} \boxed{1} \boxed{0} \boxed{0} \boxed{0} \boxed{1} \boxed{0} \boxed{0}$$

- **Заключительный вывод по ненулевым элементам F :**

$$S = \{2, 3, 4, 5, 5, 6, 7, 8, 10, 13, 14, 18\}$$

Сортировка подсчётом: особенности

- Ключи должны быть перечислимы.
- Пространство значений ключей должно быть ограниченным.
- Требуется дополнительная память $O(|D(K)|)$.
- Сложность $O(N) + O(|D(K)|)$

Поразрядная сортировка

- Усложнение варианта сортировки подсчётом - поразрядная сортировка.
- Разобьём ключ на фрагменты — разряды и представим его как массив фрагментов.
- Все ключи должны иметь одинаковое количество фрагментов.
- Пример: ключ 375 можно разбить на 3 фрагмента $\{3, 7, 5\}$, тогда ключ 5 — тоже на 3 $\{0, 0, 5\}$.

Поразрядная сортировка

Требуется отсортировать массив $S = \{153, 266, 323, 614, 344, 993, 23\}$.

- Будем полагать, что разбиение проведено на 3 фрагмента.
- $\{\{1, 5, 3\}, \{2, 6, 6\}, \{3, 2, 3\}, \{6, 1, 4\}, \{3, 4, 4\}, \{9, 9, 3\}, \{0, 2, 3\}\}$
- Рассматривая последний фрагмент, как ключ, устойчиво отсортируем фрагменты методом подсчёта.
- $\{\{1, 5, 3\}, \{3, 2, 3\}, \{9, 9, 3\}, \{0, 2, 3\}, \{3, 4, 4\}, \{6, 1, 4\}, \{2, 6, 6\}\}$
- Теперь устойчиво отсортируем по второму фрагменту.
- $\{\{6, 1, 4\}, \{3, 2, 3\}, \{0, 2, 3\}, \{3, 4, 4\}, \{1, 5, 3\}, \{2, 6, 6\}, \{9, 9, 3\}\}$
- И, наконец, по первому фрагменту.
- $\{\{0, 2, 3\}, \{1, 5, 3\}, \{2, 6, 6\}, \{3, 2, 3\}, \{3, 4, 4\}, \{6, 1, 4\}, \{9, 9, 3\}\}$

Поразрядная сортировка: особенности

- Требует ключи, которые можно трактовать как множество перечислимых фрагментов.
- Требует дополнительной памяти $O(|D(K_i)|)$ на сортировку фрагментов.
- Сложность постоянна и равна $O(N \cdot |D(K_i)|)$.

Внешняя сортировка

Сортировка больших данных

- Сортировка больших данных — очень трудоёмкая задача.
- Две основных проблемы:
 - 1 Для сортируемых данных недостаточно быстрой оперативной памяти.
 - 2 Время сортировки превосходит приемлемые границы.
- При недостатке оперативной памяти применяют *внешнюю* сортировку.

Сортировка больших данных

- Обработка всех данных одновременно невозможна.
- Используется абстракция **лента**, основанная на абстракции *последовательность* с методами:
 - create
 - destroy
 - put
 - get

Сортировка больших данных

- Применим операцию *слияния*.
- Входными данными *двухпутевого слияния* являются две отсортированные ленты размером N_1 и N_2 .
- Выходные данные — другая отсортированная лента.
- Сложность операции слияния — $\Theta(N_1 + N_2)$.
- Чанк (chunk) — фрагмент данных, помещающихся в оперативной памяти.

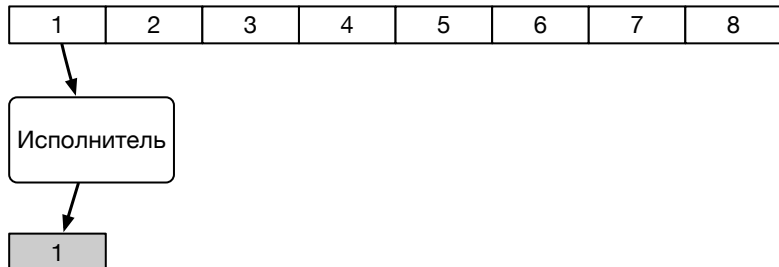
Сортировка слиянием

Пусть исходная лента содержит 8 чанков.

1	2	3	4	5	6	7	8
---	---	---	---	---	---	---	---

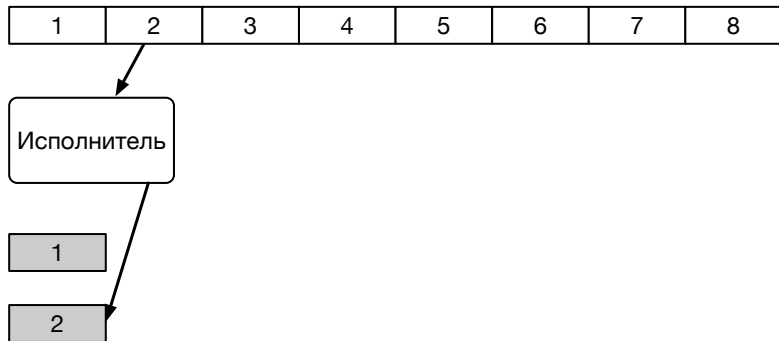
Сортировка слиянием

Первый этап. Считывается первый чанк, сортируется внутренней сортировкой и отправляется на первую временную ленту.



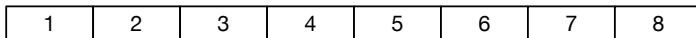
Сортировка слиянием

Второй этап. Второй чанк сортируется и отправляется на вторую временную ленту.

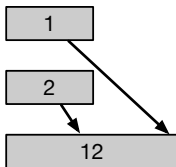


Сортировка слиянием

Третий этап — слияние. Сливаются первая и вторая временные ленты.

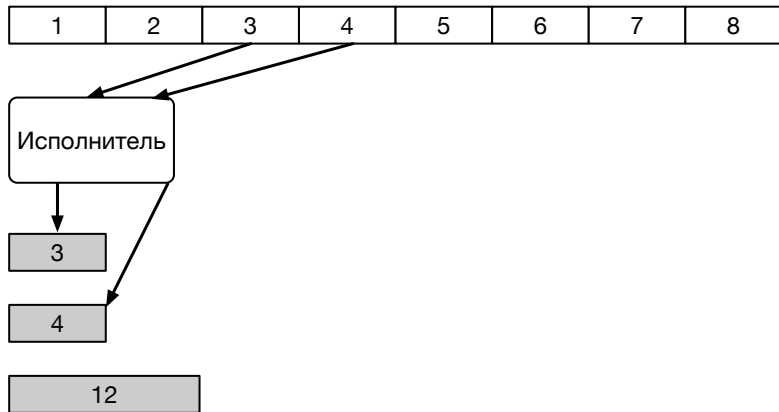


Исполнитель



Сортировка слиянием

Аналогично считываются, сортируются и выводятся на временные ленты чанки 3 и 4.



Сортировка слиянием

Аналогично временные ленты сливаются в ещё одну, четвёртую. Здесь мы не можем использовать меньшее количество лент.

1	2	3	4	5	6	7	8
---	---	---	---	---	---	---	---

Исполнитель

3

4

12

34

Сортировка слиянием

Сливаем ленты содержащие 12 и 34, получаем ленту 1234.

1	2	3	4	5	6	7	8
---	---	---	---	---	---	---	---

Исполнитель

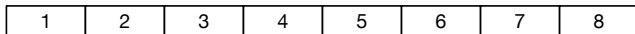
12

34

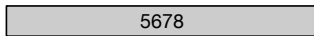
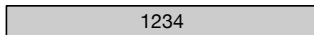
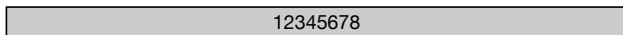
1234

Сортировка слиянием

Для получения ленты 5678 требуется 4 временные ленты. Плюс лента 1234. Итого



Исполнитель



— 5 лент.

Оценка сложности внешней сортировки слиянием

- Внутренних сортировок в этом алгоритме — K , количество чанков.
- Сложность внутренней сортировки

$$O\left(\frac{N}{K} \times \log \frac{N}{K}\right) = O(N \log N).$$

- Сложность операции слияния $O(N)$.
- Количество слияний $O(\log K)$.
- Общая сложность $O(N \log N)$.
- Сложность по количеству временных лент $O(\log K)$.

Усовершенствование алгоритма

- Мы заметили, что при операции слияния дополнительной памяти не требуется, достаточно памяти для двух элементов.
- Можно ли произвести внешнюю сортировку без использования большого буфера?
- Да, если отказаться от понятия *чанк* и использовать понятие *серия*.
- *Серия* — неубывающая последовательность на ленте.

Сортировка сериями

Пусть имеется лента

$$\underbrace{14, 4, 2, 7, 5, 9, 6, 11, 3, 1, 8, 10, 12, 13.}$$

Заводим две вспомогательных ленты, в каждую из которых помещаем очередную серию длины 1 из входной ленты.

$$\left\{ \begin{array}{ccccccc} \underbrace{14}, \underbrace{2}, \underbrace{5}, \underbrace{6}, \underbrace{3}, \underbrace{8}, \underbrace{12} \\ \underbrace{4}, \underbrace{7}, \underbrace{9}, \underbrace{11}, \underbrace{1}, \underbrace{10}, \underbrace{13} \end{array} \right.$$

Инвариант: внутри серии длины K все значения упорядочены по неубыванию.

Сортировка сериями

Каждую из серий парами сливаем в исходный файл.

$$\left\{ \begin{array}{cccccccc} \underbrace{14}, & \underbrace{2}, & \underbrace{5}, & \underbrace{6}, & \underbrace{3}, & \underbrace{8}, & \underbrace{12} \\ \underbrace{4}, & \underbrace{7}, & \underbrace{9}, & \underbrace{11}, & \underbrace{1}, & \underbrace{10}, & \underbrace{13} \dots \end{array} \right.$$

Инвариант операции слияния серий: совокупная последовательность является серией удвоенной длины.

$$\underbrace{4, 14}, \underbrace{2, 7}, \underbrace{5, 9}, \underbrace{6, 11}, \underbrace{1, 3}, \underbrace{8, 10}, \underbrace{12, 13}.$$

Сортировка сериями

Серии длины 2 попеременно помещаем на выходные ленты.

$\underbrace{4, 14}, \underbrace{2, 7}, \underbrace{5, 9}, \underbrace{6, 11}, \underbrace{1, 3}, \underbrace{8, 10}, \underbrace{12, 13}.$

$\left\{ \begin{array}{l} \underbrace{4, 14}, \underbrace{5, 9}, \underbrace{1, 3}, \underbrace{12, 13} \\ \underbrace{2, 7}, \underbrace{6, 11}, \underbrace{8, 10}. \end{array} \right.$

Сортировка сериями

Снова каждую из серий парами сливаем в исходную ленту.

$$\left\{ \begin{array}{l} \underbrace{4, 14}, \underbrace{5, 9}, \underbrace{1, 3}, \underbrace{12, 13} \\ \underbrace{2, 7}, \underbrace{6, 11}, \underbrace{8, 10}. \end{array} \right.$$

Длина полных серий в выходной ленте не меньше 4. Только последняя серия может иметь меньшую длину.

$$\underbrace{2, 4, 7, 14}, \underbrace{5, 6, 9, 11}, \underbrace{1, 3, 8, 10}, \underbrace{12, 13}.$$

Сортировка сериями

Третий этап: формируем временные ленты сериями по 4.

$$\underbrace{2, 4, 7, 14}, \underbrace{5, 6, 9, 11}, \underbrace{1, 3, 8, 10}, \underbrace{12, 13}.$$

$$\left\{ \begin{array}{ll} \underbrace{2, 4, 7, 14}, & \underbrace{1, 3, 8, 10} \\ \underbrace{5, 6, 9, 11}, & \underbrace{12, 13}. \end{array} \right.$$

Длина полных серий в выходной ленте не меньше 4. Только последняя серия может иметь меньшую длину.

Сортировка сериями

Сливаем серии длины 4.

$$\left\{ \begin{array}{ll} \underbrace{2, 4, 7, 14}, & \underbrace{1, 3, 8, 10} \\ \underbrace{5, 6, 9, 11}, & \underbrace{12, 13.} \end{array} \right.$$

Слияние серий длины 4 обеспечивает длину серий 8.

$$\underbrace{2, 4, 5, 6, 7, 9, 11, 14}, \underbrace{1, 3, 8, 10, 12, 13.}$$

Сортировка сериями

Последний этап: разбивка на серии длины 8 с последующим слиянием.

$\underbrace{2, 4, 5, 6, 7, 9, 11, 14}, \underbrace{1, 3, 8, 10, 12, 13}.$

Разбивка:

$\left\{ \begin{array}{l} \underbrace{2, 4, 5, 6, 7, 9, 11, 14} \\ \underbrace{1, 3, 8, 10, 12, 13}. \end{array} \right.$

Слияние:

$\underbrace{1, 2, 3, 4, 5, 6, 7, 8, 9, 10, 11, 12, 13, 14}.$

Сортировка сериями: оценка сложности алгоритма

- За один проход примем операцию разбивки с последующим слиянием.
- На каждом проходе участвуют все элементы лент по два раза.
- Инвариант: длина серии после прохода k равна 2^k .
- Завершение алгоритма: длина серии не меньше N .
- Итого $\log N$ проходов.
- Сложность алгоритма: $O(N \log N)$
- Сложность по памяти: $O(1)$
- Сложность по ресурсам: две временные ленты.

Сортировка сериями: возможные улучшения

- Сортировка сериями: длина серии начинается от 1 и для полной сортировки требуется ровно $\lceil \log_2 N \rceil$ итераций.
- При этом первые итерации производятся с небольшой длиной серии.
- Идея! Сократить число итераций, используя больше, чем 1 элемент памяти (опять ввести чанки).

Сортировка сериями: улучшенный вариант

- Подбираем такое число k_0 , при котором серия длиной 2^{k_0} помещается в доступную память.
- Разбиваем исходную ленту на серии: считывается первый чанк длиной 2^{k_0} , сортируется внутренней сортировкой, пишется на первую ленту. Второй чанк после сортировки пишется на вторую ленту.
- После подготовки возвращаемся к алгоритму сортировки сериями.

Сложность алгоритма — $O(N \log N)$, количество итераций сокращается на k . Пусть $N = 10^8$. Тогда $\log_2 N \approx 27$. Для $k = 20$ в память помещается 2^{20} элементов, что вполне реально. Тогда общее количество итераций составит $27 - 20 + 1 = 8$ вместо 28. Profit!

Сортировка и параллельные вычисления

Сортировка и параллельные вычисления

- Современные компьютеры содержат по несколько исполнителей машинного кода.
- Как использовать несколько исполнителей для сортировки?

Особенности параллельного исполнения

- Каждый из исполнителей может исполнять свой поток инструкций.
- В программном коде это выглядит как одновременное исполнение нескольких функций.
- Все исполнители могут иметь совместный доступ к общим данным.
- Исполнитель в современной терминологии называется *вычислительный поток*, *thread*.

Проблемы параллельного исполнения

- Совместный доступ к общим переменным — и благо и зло одновременно.
- Благо — так как это удобный способ взаимодействия, обмен данными.
- Зло — так как это может привести к конфликтам.

Проблемы параллельного исполнения

- Два исполнителя используют совместные переменные:

```
int a = 2, b = 10;
```

```
void thread1() {  
    a += b; // 1a  
    b = 5;  // 1b  
}
```

```
void thread2() {  
    b = 13; // 2b  
    a *= b; // 2a  
}
```

- Чему равны переменные a и b после окончания обоих исполнителей?

Проблемы параллельного исполнения

- Порядок исполнения недетерминирован и результатов может быть несколько при различных прогонах алгоритма.
- Задача становится комбинаторной.
- Результат зависит от взаимного порядка исполнения.
- Если обозначить за $t(x)$ абсолютное время получения результатов исполнения соответствующих инструкций, то известно лишь, что $t(1a) < t(1b)$ и $t(2b) < t(2a)$.
- Таким образом, возможных путей исполнения несколько:
 - $1a \rightarrow 1b \rightarrow 2a \rightarrow 2b$
 - $1a \rightarrow 2a \rightarrow 1b \rightarrow 2b$
 - $1a \rightarrow 2a \rightarrow 2b \rightarrow 1b$
 - ...

Проблемы параллельного исполнения

- Более того, операции $1a$ и $2a$ атомарны для исполнителя «Язык Си» и не атомарны для исполнителя «современный процессор»!
- Инструкция $a += b$ превратится в несколько операций:
 - 1 Загрузка b в регистр процессора
 - 2 Загрузка a в регистр процессора
 - 3 Добавление значения b регистру, содержащему a
 - 4 Сохранение получившегося значения в a
- На любой из этих операций возможна передача управления другому исполнителю.

Проблемы параллельного исполнения

- Для борьбы с такими проблемами автор алгоритма должен использовать *примитивы синхронизации*
- На исполнение *примитивов синхронизации* требуется значительное время, за которое можно исполнить сотни и тысячи обычных операций.
- Простейший способ избежать проблем — ограничить использование общих данных *критическими секциями*.
- Основные операции лучше всего производить над *локальными* для каждого исполнителя данными и только в отдельные моменты использовать *точки синхронизации* для обмена.

Проблемы параллельного исполнения

- Разработка параллельных версий классических алгоритмов — отдельная, очень сложная задача.
- Алгоритмы, которые наиболее эффективны в варианте для одного исполнителя, чаще всего непригодны для варианта с несколькими исполнителями.

Сортировка и параллельные вычисления

- Параллельная сортировка имеет общие свойства с внешней:
 - 1 Данные разбиваются на непересекающиеся подмножества.
 - 2 Каждое подмножество обрабатывается независимо.
 - 3 После независимой обработки используется слияние.

Сравнение методов сортировки

Algo	Best case	Average case	Worst case	Memory	Stable?
Bubble	$O(N)$	$O(N^2)$	$O(N^2)$	$O(1)$	Да
Shell	$O(N^{\frac{7}{6}})$	$O(N^{\frac{7}{6}})$	$O(N^{\frac{4}{3}})$	$O(1)$	Нет
Comb	$O(N \log N)$	$O(\frac{N^2}{2^p})$	$O(N^2)$	$O(1)$	Нет
Insertion	$O(N)$	$O(N^2)$	$O(N^2)$	$O(1)$	Да
Selection	$O(N)$	$O(N^2)$	$O(N^2)$	$O(1)$	Да
Quick	$O(N \log N)$	$O(N \log N)$	$O(N^2)$	$O(1)$	Нет
Merge	$O(N \log N)$	$O(N \log N)$	$O(N \log N)$	$O(N)$	Да
Heap	$O(N)$	$O(N \log N)$	$O(N \log N)$	$O(1)$	Нет
Tim	$O(N)$	$O(N \log N)$	$O(N \log N)$	$O(N)$	Да
Count	$O(N)$	$O(N)$	$O(N)$	$O(N)$	Да
Radix	$O(N)$	$O(N)$	$O(N)$	$O(N)$	Да